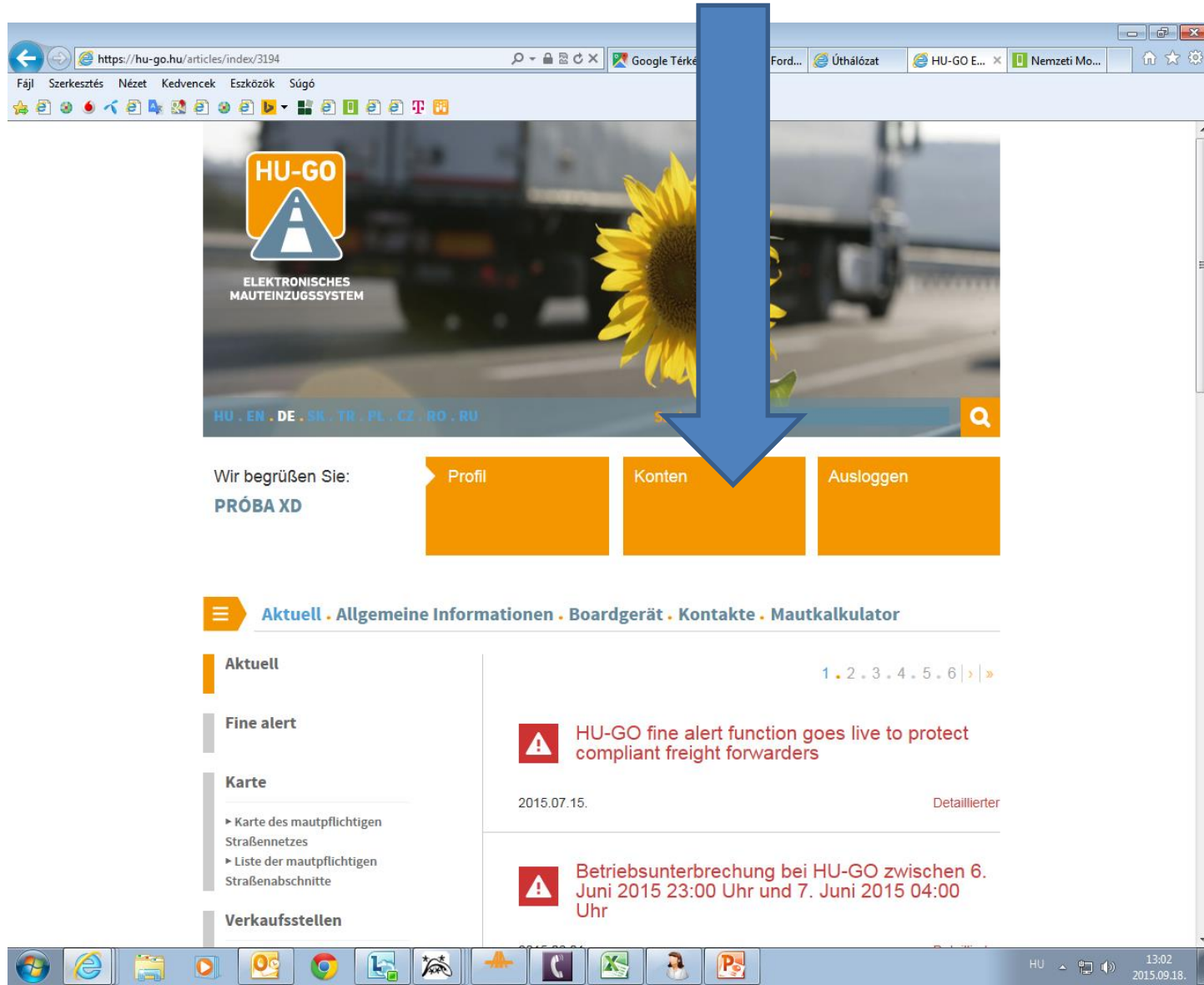


Registrierung des Boardgerätes

Nach dem Einloggen wählen Sie das Menü „Konten“!



The screenshot shows the HU-GO website interface. At the top, there is a navigation bar with the HU-GO logo and the text "ELEKTRONISCHES MAUTEINZUGSSYSTEM". Below the logo, there are language options: HU, EN, DE, SK, TR, PL, CZ, RO, RU. A search icon is visible on the right. The main content area features a large blue arrow pointing down to the "Konten" button in the user navigation menu. The menu also includes "Profil" and "Ausloggen". Below the navigation bar, there is a section titled "Aktuell" with a list of news items. The first item is "HU-GO fine alert function goes live to protect compliant freight forwarders" dated 2015.07.15. The second item is "Betriebsunterbrechung bei HU-GO zwischen 6. Juni 2015 23:00 Uhr und 7. Juni 2015 04:00 Uhr".

https://hu-go.hu/articles/index/3194

Fájll Szerkesztés Nézet Kedvencek Eszközök Súlyó

HU-GO
ELEKTRONISCHES
MAUTEINZUGSSYSTEM

HU . EN . DE . SK . TR . PL . CZ . RO . RU

Wir begrüßen Sie:
PRÓBA XD

Profil Konten Ausloggen

Aktuell . Allgemeine Informationen . Boardgerät . Kontakte . Mautkalkulator

Aktuell

Fine alert

Karte

Verkaufsstellen

HU-GO fine alert function goes live to protect compliant freight forwarders

2015.07.15. Detaillierter

Betriebsunterbrechung bei HU-GO zwischen 6. Juni 2015 23:00 Uhr und 7. Juni 2015 04:00 Uhr

Wählen Sie das aktuelle Konto aus und am Ende der Zeile: Weiter

The screenshot shows a web browser window with the URL <https://hu-go.hu/customers/index>. The page title is "ELEKTRONISCHES MAUTEINZUGSSYSTEM" and it says "Wir begrüßen Sie, PRÓBA XD". The main heading is "Konten". Below it is a table with columns "Identifizierung des Kontokorrentkontos", "Typ", and "Saldo".

Identifizierung des Kontokorrentkontos	Typ	Saldo		
240139824	pre-paid	16 HUF	NEUES FAHRZEUG +	WEITER >
243153525	pre-paid	0 HUF	NEUES FAHRZEUG +	WEITER >
247794167	pre-paid	0 HUF	NEUES FAHRZEUG +	WEITER >
250543188	pre-paid	0 HUF	NEUES FAHRZEUG +	WEITER >

At the bottom left, there is a button "DRUCKEN >". At the bottom right, there is a button "NEUES KONTOKORRENTKONTO ZUFÜGEN +". A large blue arrow points from the top right towards the "WEITER >" button of the first row.

Fahrzeuge dieses Kontokorrentkontos

The screenshot shows a web browser window with the URL <https://hu-go.hu/customers/szamlaadatok>. The page header includes the HU-GO logo and the text "ELEKTRONISCHES M... ZUGSSYSTEM". A greeting "Wir begrüßen Sie, PRÓBA XD" is displayed next to a user profile icon. Navigation links include "Konten", "Fahrzeuge", "Käufe", "Profil", and "Ausloggen".

Account information is shown as follows:

- Kontokorrentkonto** (Current account)
- 240139824** (Account number)
- Kode: QBCN** (Account code)
- Aktuelle Saldo** (Current balance)
- 16 H** (Balance amount)

Navigation buttons are arranged in two rows:



- Row 1: Saldoauffüllung, Fahrzeuge aller Kontokorrentkonten, Neues Kontokorrentkonto, Rechnungen
- Row 2: Routenscheinkauf, **Fahrzeuge dieses Kontokorrentkontos**, Bearbeitung des Kontokorrentkontos, Gekaufte Gebührpositionen


A large blue arrow points from the top of the page down to the "Fahrzeuge dieses Kontokorrentkontos" button.

The Windows taskbar at the bottom shows the system tray with the date and time: 13:04, 2015.09.18.

Wählen Sie unter dem Menüpunkt „Fahrzeuge dieses Kontokorrentkontos“ das aktuelle Fahrzeug aus und am Ende der Zeile wählen Sie den Menüpunkt „OBU-Zuordnung“.

The screenshot shows the HU-GO web application interface. The browser address bar displays https://hu-go.hu/customers/szamla_gepjarmuvek. The page header includes the HU-GO logo and the text 'ELEKTRONISCHES MAUTEINZUGSSYSTEM'. Below the header, there is a navigation menu with 'Konten', 'Fahrzeuge', 'Käufe', 'Profil', and 'Au...'. The main content area is titled 'Fahrzeuge dieses Kontokorrentkontos' and shows account details: 'Kontokorrentkonto 240139824'. A table lists vehicle information with columns: Kennzeichen, Hoheitszeichen, Kategorie, Eurokode, OBU Operator, and OBU-Identifizierung. The first row contains: HUH111, H, J2, EURO1, and empty fields for OBU Operator and OBU-Identifizierung. To the right of the table, there are two action buttons: 'OBU-ZUORDNUNG' (gear icon) and 'LÖSCHEN' (trash icon). Below the table, there are two buttons: 'ZURÜCK' and 'VERKNÜPFUNG EINES NEUEN FAHRZEUGS +' (plus icon). A large blue arrow points from the top right towards the 'OBU-ZUORDNUNG' button.

Kennzeichen	Hoheitszeichen	Kategorie	Eurokode	OBU Operator	OBU-Identifizierung	
HUH111	H	J2	EURO1			OBU-ZUORDNUNG  LÖSCHEN 

ZURÜCK VERKNÜPFUNG EINES NEUEN FAHRZEUGS + 

Geben Sie ein und speichern Sie die Angaben des Boardgeräts.

Identifikationsnummer des Boardgeräts

PIN des Boardgeräts, die Benutzung kann abweichend sein.

OBU-Einstellungen des Fahrzeugs

Kontokorrentkonto: 240139824

Kennzeichen	HUH111
Eurokode	EURO1
Kategorie	J2

BEARBEITEN

OBU

OBU-Id.
z.B. 940123654987

OBU-PIN
Die PIN-Benutzung kann je nach OBU-Provider unterschiedlich sein

Einstellung der Fahrzeugkategorie*

Im Falle **am Portal HU-GO**: Auf der Seite HU-GO erfolgt die Mauterklärung in jedem Fall bei angegebenen Fahrzeugdaten auf Grund des Wertes der Achsenzahl (JDB -) Kategorie.

Im Falle **mit der Beanspruchung des Mautbuchungsanbieters**: Im Falle, wenn der Mitwirkende in der Mauterklärung die Achsenzahl bzw. Kategorie schickt, aufgrund dessen erfolgt dann die Mauterklärung. In dem Falle, wenn der Mitwirkende in der Mauterklärung solchen Wert nicht angibt, erfolgt die Erklärung ebenfalls auf der Seite HU-GO auf Grund der Achsenzahl des Fahrzeuges.

ABBRECHEN **SPEICHERN**

HU 13:12 2015.09.18.

Über das Plattform wird die erfolgreich durchgeführte Zuordnung bestätigt, die Nummer des Boardgeräts und der Name des Mautmanagers werden angezeigt

The screenshot shows a web browser window with the URL https://hu-go.hu/customers/amlma_gepjarmuvek. The page title is "ELEKTRONISCHES MAUTEINZUGSSYSTEM". A green notification bar at the top states: "Die Verknüpfung des Fahrzeuges zum Konto war erfolgreich." Below this, the account information is displayed: "Kontokorrentkonto 240139824". A table lists the vehicle details:

Kennzeichen	Hoheitszeichen	Kategorie	Eurokode	OBU Operator	OBU-Identifizierung	
HUH111	H	J2	EURO1	xy	1234	OBU-ZUORDNUNG
						LÖSCHEN

At the bottom of the table, there are two buttons: "ZURÜCK" and "VERKNÜPFUNG EINES NEUEN FAHRZEUGS +". The Windows taskbar at the bottom shows the system tray with the date "2015.09.18." and time "13:13".