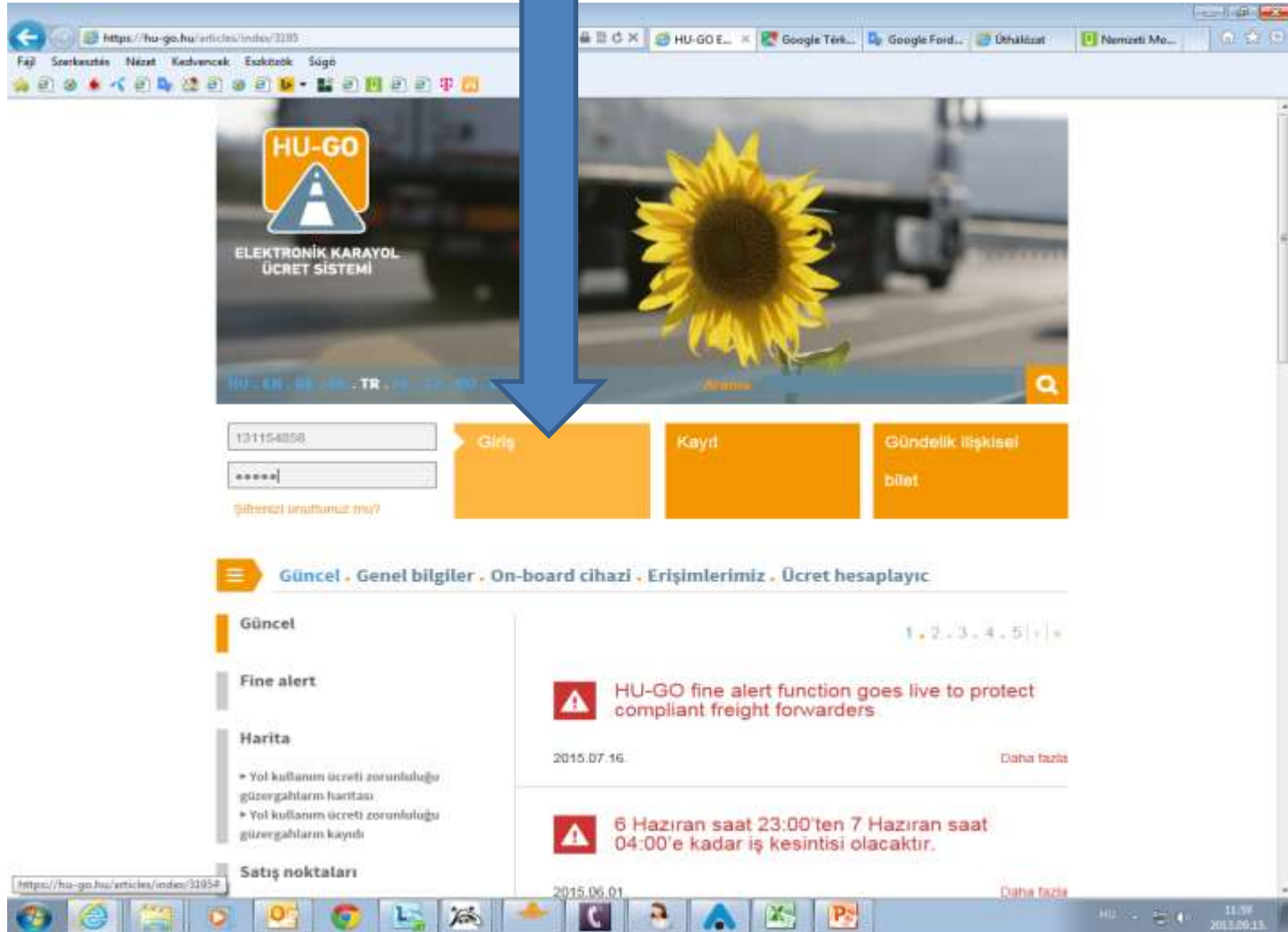


Taşıdın silmesi

Müşteri numarasını ve şifreyi girdikten sonra giriş



The screenshot shows the HU-GO website interface. At the top, there is a navigation bar with the HU-GO logo and the text "ELEKTRONİK KARAYOL ÜCRET SİSTEMİ". Below this, there is a search bar and a large blue arrow pointing to the "Giriş" button. The "Giriş" button is located next to two input fields: one for the customer number (131154858) and one for the password (*****). To the right of the "Giriş" button are two other buttons: "Kayıt" and "Güncelik kişisel билет".

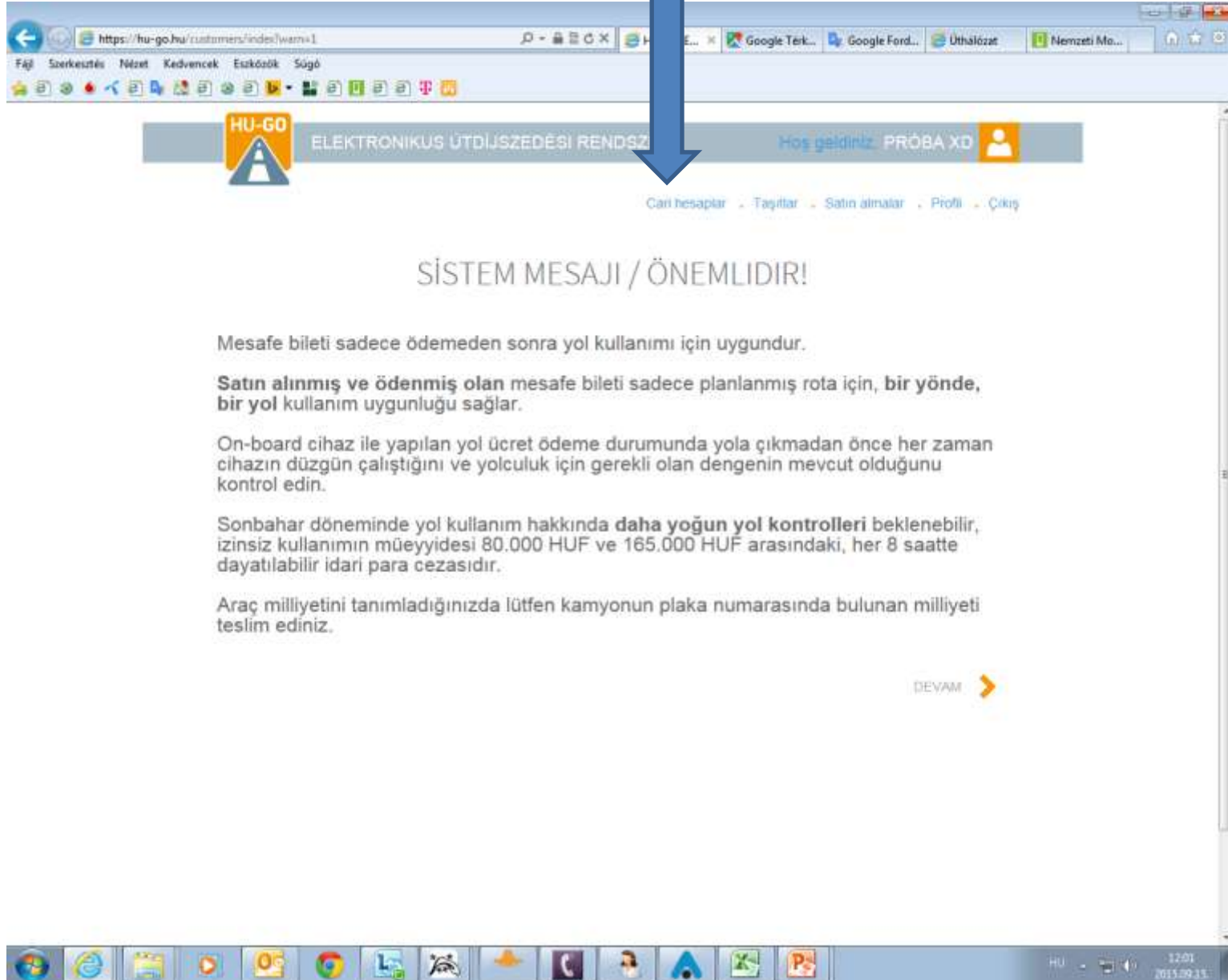
Below the login area, there is a navigation menu with the following items: "Güncel", "Genel bilgiler", "On-board cihazı", "Erişimlerimiz", and "Ücret hesaplayıcı".

The main content area displays two news items:

- Güncel**: HU-GO fine alert function goes live to protect compliant freight forwarders. 2015.07.16. [Daha fazla](#)
- Harita**: 6 Haziran saat 23:00'ten 7 Haziran saat 04:00'e kadar iş kesintisi olacaktır. 2015.06.01. [Daha fazla](#)

The bottom of the page shows a taskbar with various application icons and a system tray with the date 11.09.2013.09.13.

Cari hesaplar



https://hu-go.hu/customers/index/warn=1

Fájlok Szerkesztés Nézet Kedvenc Eközösök Sógó

HU-GO ELEKTRONIKUS ÚTDÍJSZEDÉSI RENDSZER

Hoş geldiniz. PRÖBA XD

Cari hesaplar - Tárgyak - Sajat almatar - Profil - Çıkış

SİSTEM MESAJI / ÖNEMLİDİR!

Mesafe bileti sadece ödemenin sonra yol kullanımı için uygundur.

Satın alınmış ve ödenmiş olan mesafe bileti sadece planlanmış rota için, **bir yönde, bir yol** kullanım uygunluđu sağlar.

On-board cihaz ile yapılan yol ücret ödeme durumunda yola çıkmadan önce her zaman cihazın düzgün çalıştığını ve yolculuk için gerekli olan dengenin mevcut olduğunu kontrol edin.

Sonbahar döneminde yol kullanım hakkında **daha yoğun yol kontrolleri** beklenebilir, izinsiz kullanımın müeyyidesi 80.000 HUF ve 165.000 HUF arasındaki, her 8 saatte dayatılabilir idari para cezasıdır.

Araç milliyetini tanımladığınızda lütfen kamyonun plaka numarasında bulunan milliyeti teslim ediniz.

DEVAM >

HU 17:01 2015.09.15

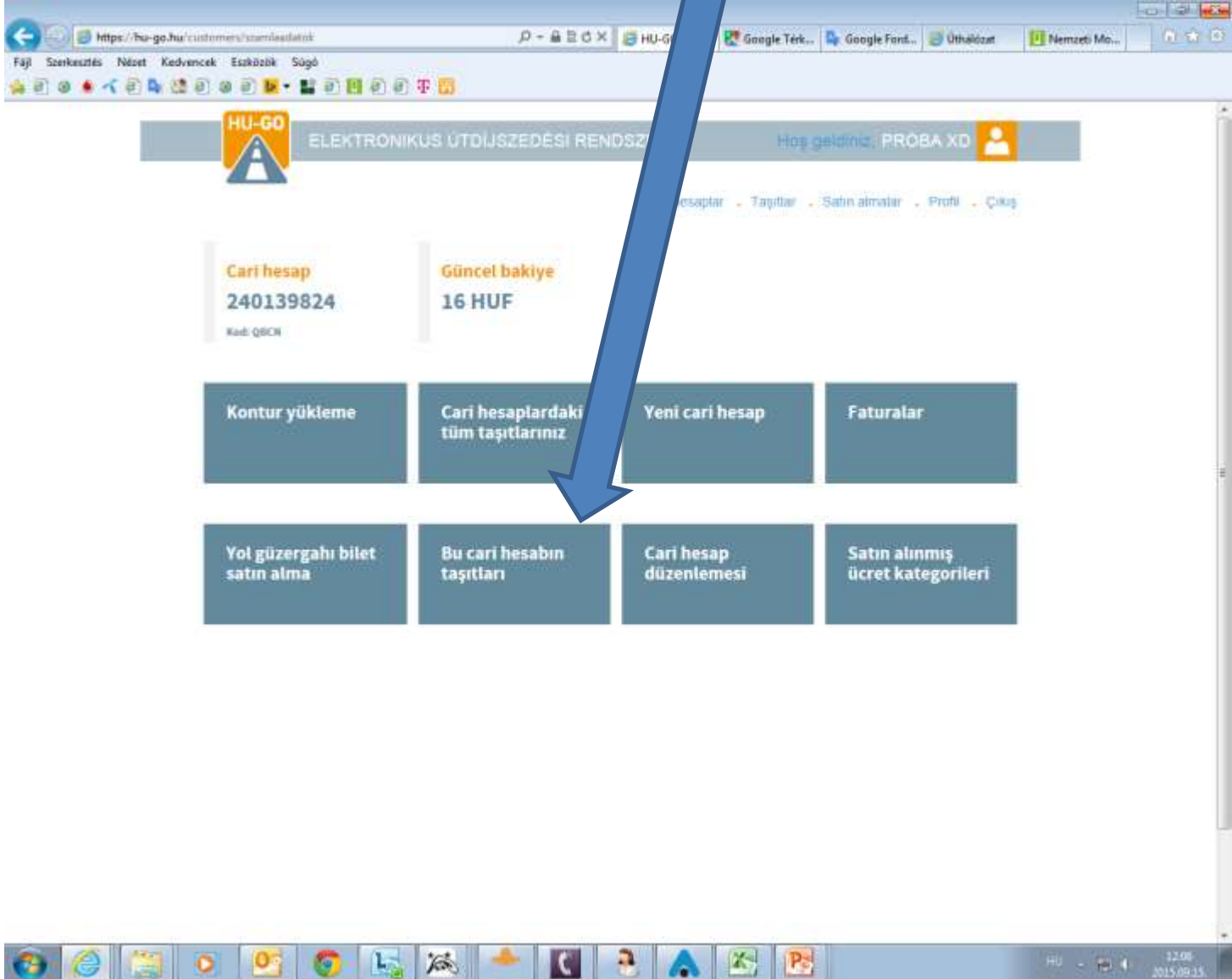
Cari hesabı seçtikten sonra, Devam

The screenshot shows the HU-GO website interface. The header includes the HU-GO logo and the text 'ELEKTRONIKUS ÜTDIJSZEDÉSI RENDSZER'. Below the header, there are navigation links: 'Cari hesaplar', 'Tagiltar', 'Satin al...', 'Profil', and 'Çıkış'. The main content area is titled 'Cari hesaplar' and displays a table of accounts. A blue arrow points to the 'DEVAM' button for the first account.

Cari hesap kodu	Tür	Bakiye	
240139824	pre-paid	16 HUF	YENI MOTORLU TAŞIT + DEVAM >
243153525	pre-paid	0 HUF	YENI MOTORLU TAŞIT + DEVAM >
247794167	pre-paid	0 HUF	YENI MOTORLU TAŞIT + DEVAM >
250543188	pre-paid	0 HUF	YENI MOTORLU TAŞIT + DEVAM >

At the bottom of the table, there are two buttons: 'YAZDIR >' and 'YENI CARI HESAP EKLEME +'. The Windows taskbar at the bottom shows the date and time as 12:02 on 2015.09.13.

Bu cari hesabın taşıtları



The screenshot displays the HU-GO customer portal interface. At the top, the browser address bar shows the URL <https://hu-go.hu/customers/szamiasadatok>. The page header includes the HU-GO logo and the text "ELEKTRONIKUS ÜTDIJSZEDÉSI RENDSZER". A user profile icon is visible with the name "Hogya galdina: PRÓBA XD".

Key account information is displayed in two boxes:

- Cari hesap**: 240139824 (Kod: QBCN)
- Güncel bakiye**: 16 HUF

Below this information, there are two rows of navigation buttons:

- Row 1: **Kontur yükleme**, **Cari hesaplardaki tüm taşıtlarınız**, **Yeni cari hesap**, **Faturalar**
- Row 2: **Yol güzergahı bilet satın alma**, **Bu cari hesabın taşıtları**, **Cari hesap düzenlemesi**, **Satın alınmış ücret kategorileri**

A large blue arrow points from the top of the page down to the "Bu cari hesabın taşıtları" button, indicating the specific action being highlighted.

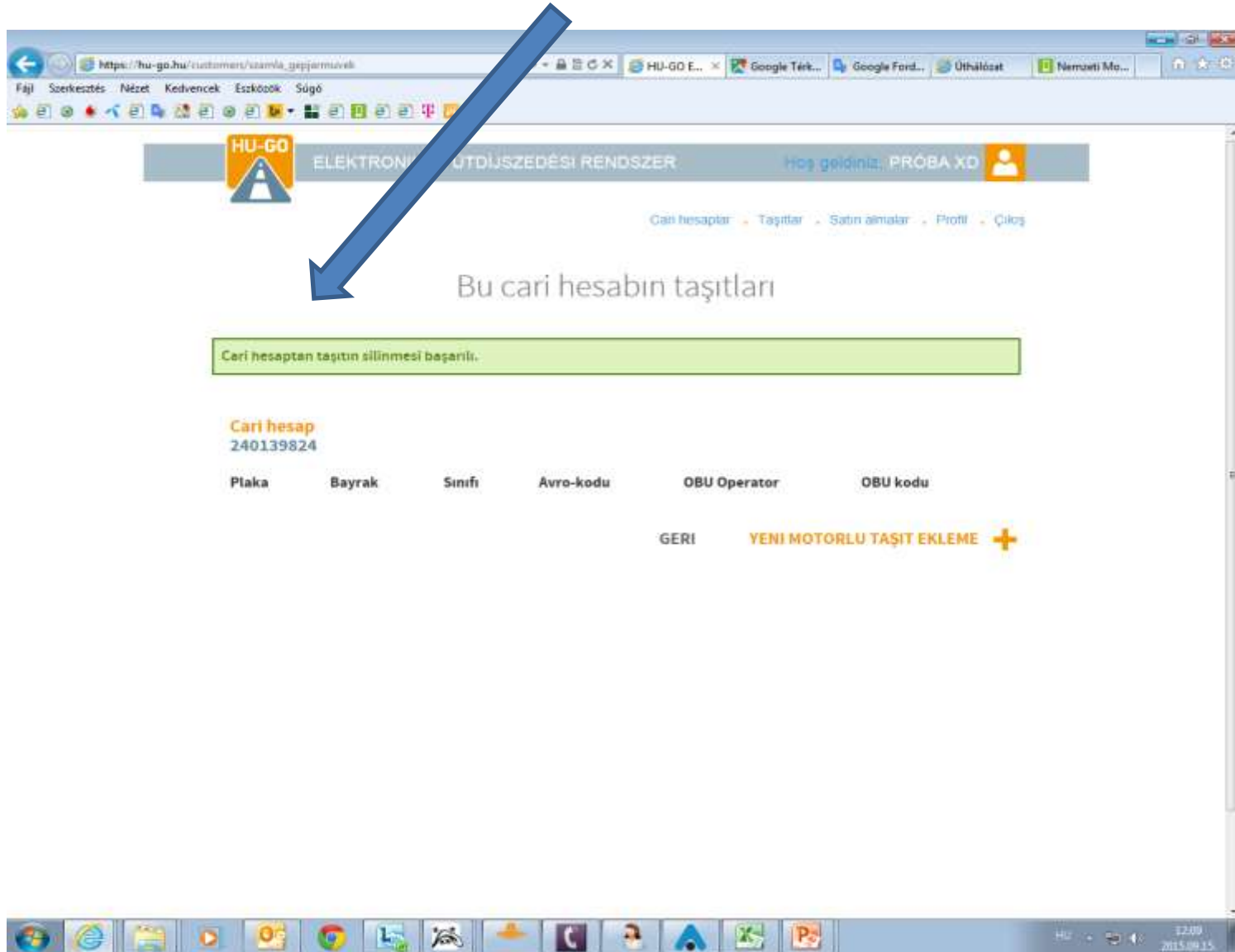
The Windows taskbar at the bottom shows the system tray with the date and time: 12:08, 2015.09.15.

Bu cari hesabın taşıtları menüsünde Sil butonuna sonra OK butonuna tıklamak!

The screenshot shows the HU-GO web application interface. The browser address bar displays the URL: https://hu-go.hu/customers/azamla_gojamivsek. The page header includes the HU-GO logo and the text 'ELEKTRONIKUS ÜTDIJSZEDÉSI RENDSZER'. Below the header, there is a navigation menu with options like 'Cari hesaplar', 'Tájitár', 'Satin amatar', and 'Çitig'. The main content area is titled 'Bu cari hesabın taşıtları' and displays a table of vehicles. The table has columns for 'Plaka', 'Bayrak', 'Sınıfı', 'Avro-kodu', 'OBU Operator', and 'OBU kodu'. A blue arrow points to the 'SİL' button located below the first row of the table. Below the table, there are buttons for 'GERI' and 'YENI MOTORLU TAŞIT EKLEME'.

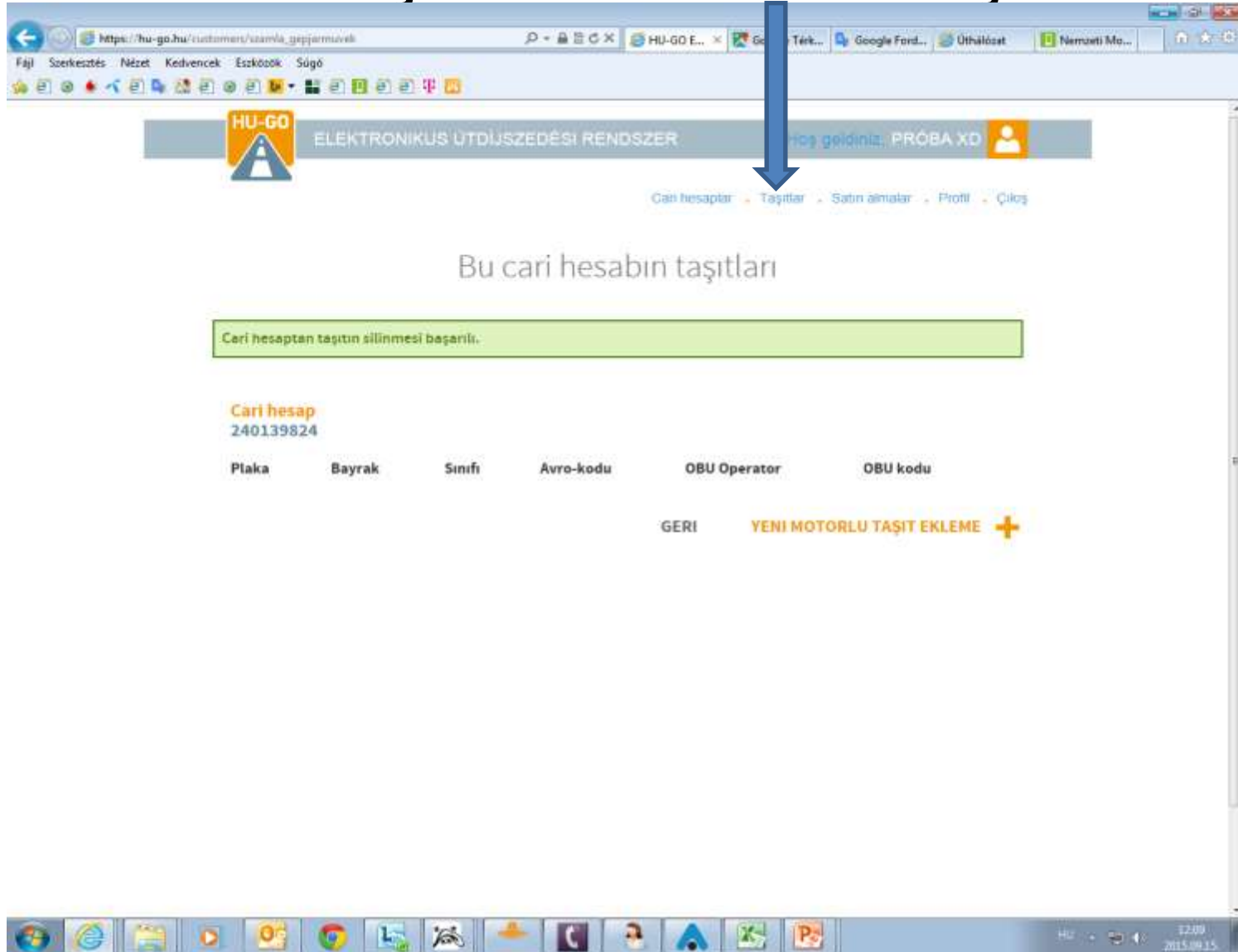
Plaka	Bayrak	Sınıfı	Avro-kodu	OBU Operator	OBU kodu	OBU AKTİVİTESİ	SİL
HUH111	H	J2	EURO1				

Ekranında silme işleminin başarılı olduğu doğrulanıyor, ayrıca silinmiş plaka numarası listeden çıkarılıyor.



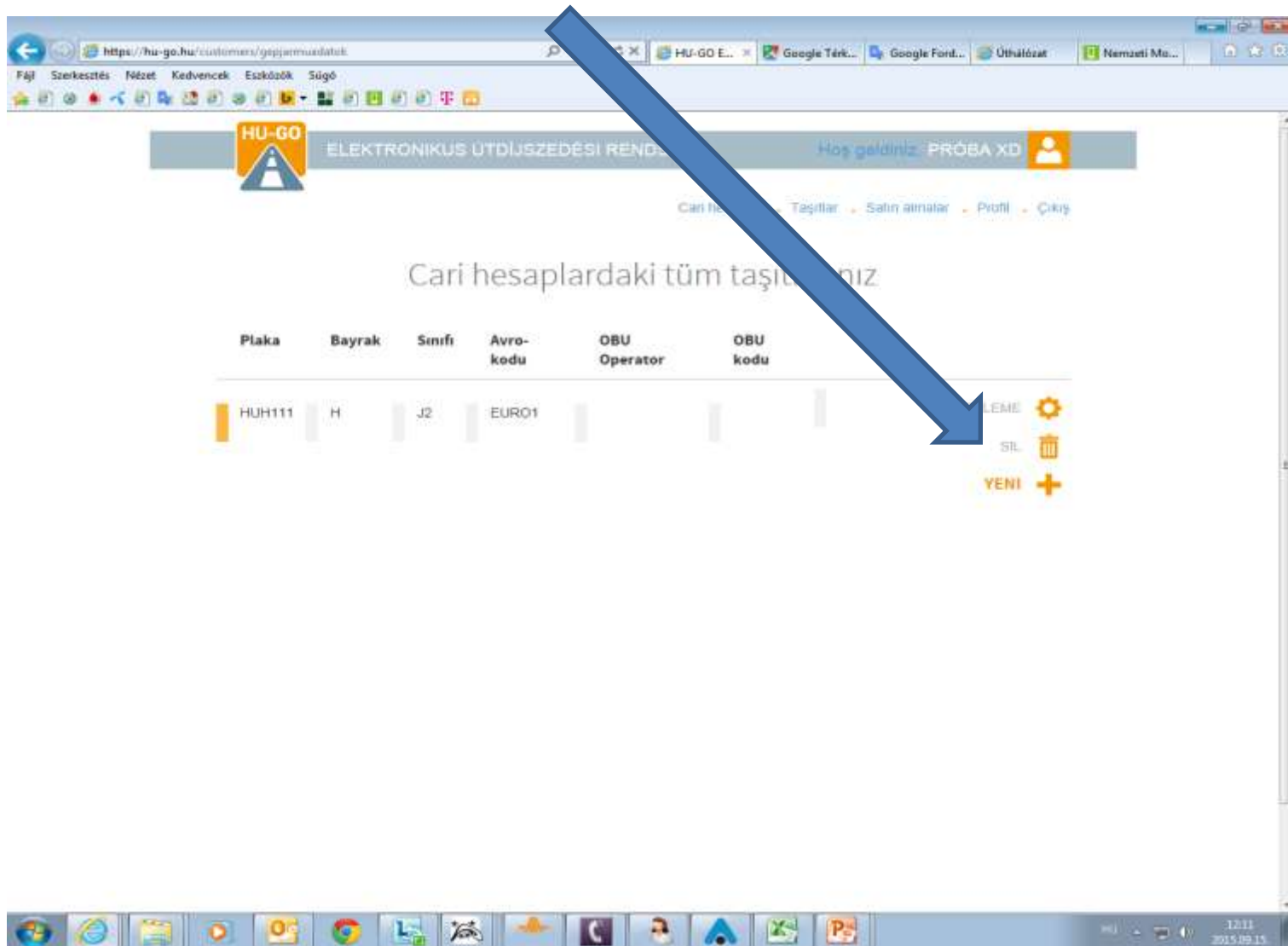
The screenshot shows the HU-GO website interface. The browser address bar displays the URL https://hu-go.hu/customers/taamla_gepjarmuvek. The page header includes the HU-GO logo and the text "ELEKTRONIKUS JÁRÁSEGYÉRTÉKELÉSI RENDSZER". The user is logged in as "Hogá gáldiná, PRÓBA XD". The main content area is titled "Bu carí hesabın taáítlárí" and displays a green message box: "Cari hesaptan taáítın silinmesi báarısır." Below this, the account details are shown: "Cari hesap 240139824". A table lists the account's vehicles with columns for "Plaka", "Bayrak", "Sınıfı", "Ávro-kodu", "OBU Operator", and "OBU kodu". The table is currently empty. At the bottom of the table, there are buttons for "GERI" and "YENI MOTORLU TAÁIT EKLEME +". The Windows taskbar at the bottom shows the system tray with the date "2015.09.15" and time "12:09".

Silme işlemin başarılı olmasından sonra taşıtlar menüsü seçilmeli!



The screenshot shows the HU-GO website interface. The browser address bar displays the URL https://hu-go.hu/customers/samlu_gepjarmsvel. The page header includes the HU-GO logo and the text "ELEKTRONIKUS ÜTDIJSZEDÉSI RENDSZER". A navigation menu at the top right contains the following items: "Cari hesaplar", "Taşıtlar", "Satin almalar", "Profil", and "Çıkış". A blue arrow points to the "Taşıtlar" menu item. Below the navigation menu, the main heading reads "Bu cari hesabın taşıtları". A green notification box states "Cari hesaptan taşıtın silinmesi başarılı.". Below this, the account information "Cari hesap 240139824" is displayed. A table with the following columns is shown: "Plaka", "Bayrak", "Sınıfı", "Avro-kodu", "OBU Operator", and "OBU kodu". At the bottom of the table, there are two buttons: "GERİ" and "YENİ MOTORLU TAŞIT EKLEME +". The Windows taskbar at the bottom shows the system tray with the date and time "12:09 2015.09.15".

Cari hesaplardaki tüm taşıtlar menüsünde tekrar sil ve OK butonuna tıklamanız gerek, ekranda profilinizden aracın kalıcı olarak silinmiş olduğu doğrulanıyor.



The screenshot shows the HU-GO web application interface. The browser address bar displays <https://hu-go.hu/customer/gajjarmuadatok>. The page header includes the HU-GO logo and the text "ELEKTRONIKUS ÜTDIJSZEDÉSI RENDSZER". The user is logged in as "PRÓBA XD". The main content area is titled "Cari hesaplardaki tüm taşıtlar" and displays a table of vehicles. A blue arrow points to the "SİL" (Delete) button in the actions column of the first row.

Plaka	Bayrak	Sınıf	Avro-kodu	OBU Operator	OBU kodu	LEME	SİL	YENI
HUH111	H	J2	EURO1					